



Secretaría
de Agroindustria



Ministerio de Producción y Trabajo
Presidencia de la Nación

Boletín agrometeorológico
ISSN 1851-1783

INTA General Cabrera

General Cabrera: Latitud: 32° 48' / Longitud: 63° 52' / Altura s.n.m. 296 m
Mes: Diciembre 2020

Días	Temperatura del Aire (°C)		Lluvia (mm)	Viento (km/h)	
	Mínima	Máxima		Máxima	Dirección
1	14.5	32.0	1.0	30.6	NW
2	15.4	29.6	12.4	54.7	SSW
3	13.1	31.1	0.4	38.6	SSW
4	12.8	22.8	0.2	24.1	W
5	7.7	25.6	0.0	29.0	NW
6	10.8	28.6	0.0	37.0	NW
7	11.7	31.2	0.0	40.2	NNW
8	15.5	34.3	0.0	40.2	NNW
9	17.5	36.8	0.0	33.8	N
10	21.4	38.8	0.0	62.8	NNW
11	16.1	28.6	0.2	38.6	S
12	13.0	32.0	5.0	37.0	NNW
13	11.9	27.8	1.0	48.3	S
14	7.5	32.7	0.0	40.2	NNW
15	12.9	28.6	0.0	35.4	SSW
16	8.4	32.3	0.0	33.8	NNW
17	15.8	35.5	0.0	38.6	NNW
18	15.2	34.3	30.2	61.2	N
19	13.8	25.7	0.2	59.5	SSE
20	10.9	25.5	0.0	20.9	SSW
21	14.1	30.6	0.0	32.2	NNW
22	17.2	32.6	0.0	43.5	N
23	17.1	32.8	0.0	38.6	N
24	16.9	34.3	5.2	41.8	NNW
25	19.9	31.2	0.0	17.7	NNW
26	16.6	33.4	0.0	24.1	WNW
27	19.7	33.3	0.0	29.0	WNW
28	18.4	25.1	29.0	33.8	SSE
29	16.0	30.2	0.2	20.9	NW
30	12.5	25.1	2.0	62.8	S
31	8.8	27.3	0.0	27.4	NNW

(*) ETo: Es la evapotranspiración potencial y representa la demanda evaporativa estimada del ambiente en mm/día. Valor de precipitación = 0.2; no se considera lluvia.

- Total de lluvia del mes de Diciembre:

87.0 mm

- Total de lluvia acumulada en el año:

620.0 mm

- Total de lluvia acumulada periodo cultivos de estivales: (julio 20 - Diciembre 20)

197.9 mm

Lluvias registradas en General Cabrera en el mes de Diciembre (periodo 1975 - 2020).

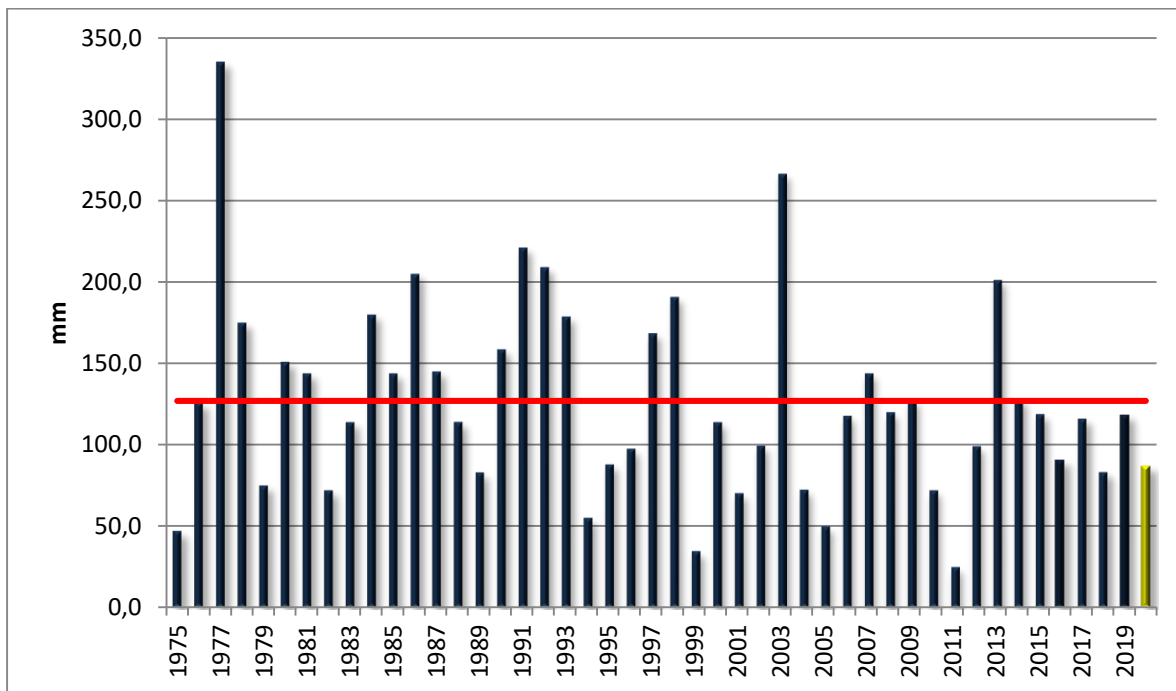


Gráfico 1: Promedio histórico 126.8 mm (línea roja)

Total de precipitaciones registradas durante el año 2020.

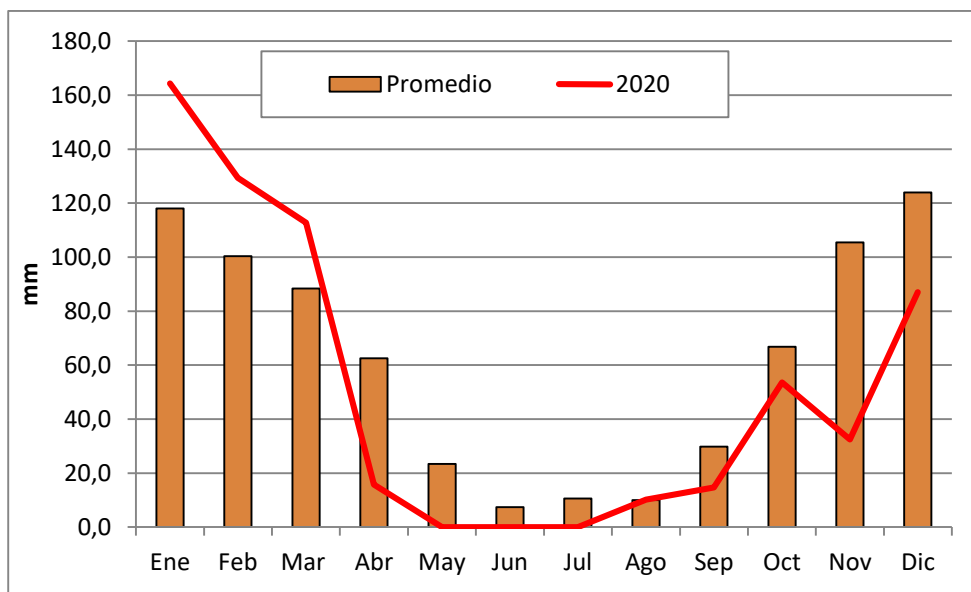


Gráfico 2: Registro de precipitaciones mensuales durante el año 2020

Total de lluvias anuales registradas en General Cabrera

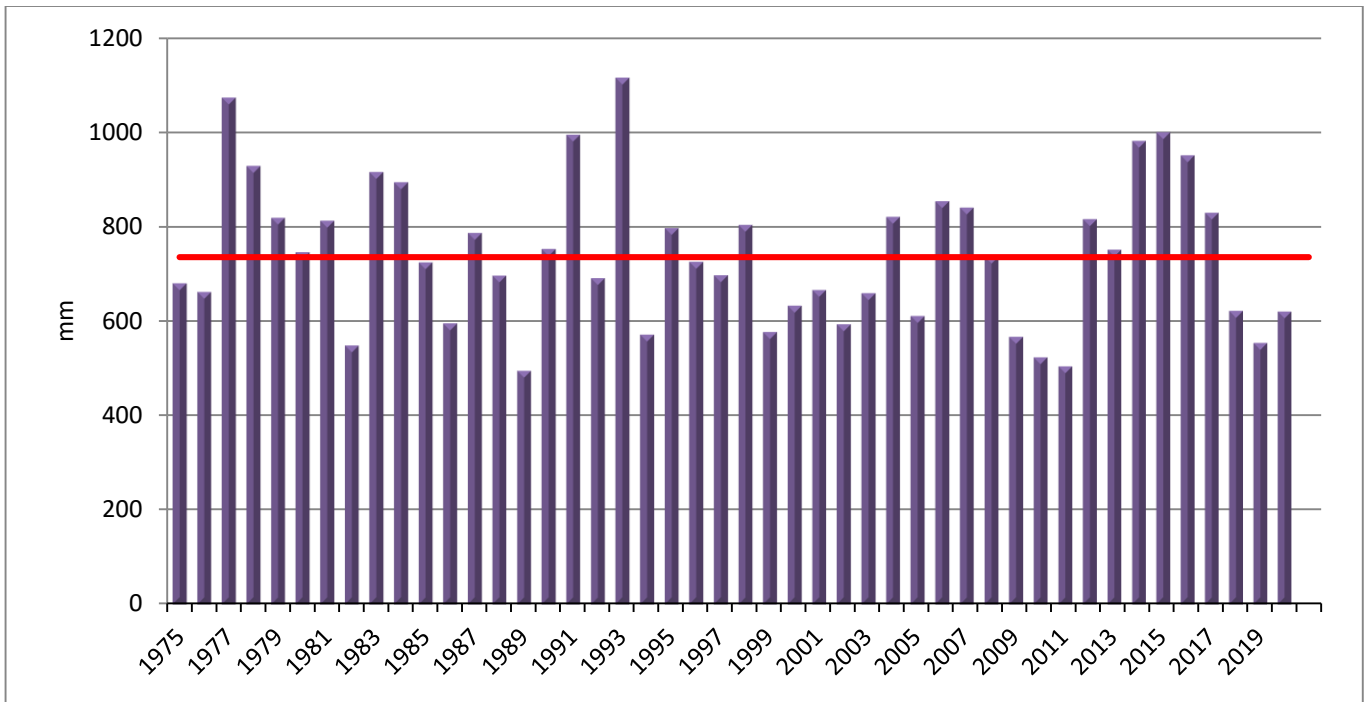


Gráfico 3. Total de registros anuales. Línea roja comprende promedio histórico (1975 – 2020).

Temperatura ambiental del mes de diciembre del 2020

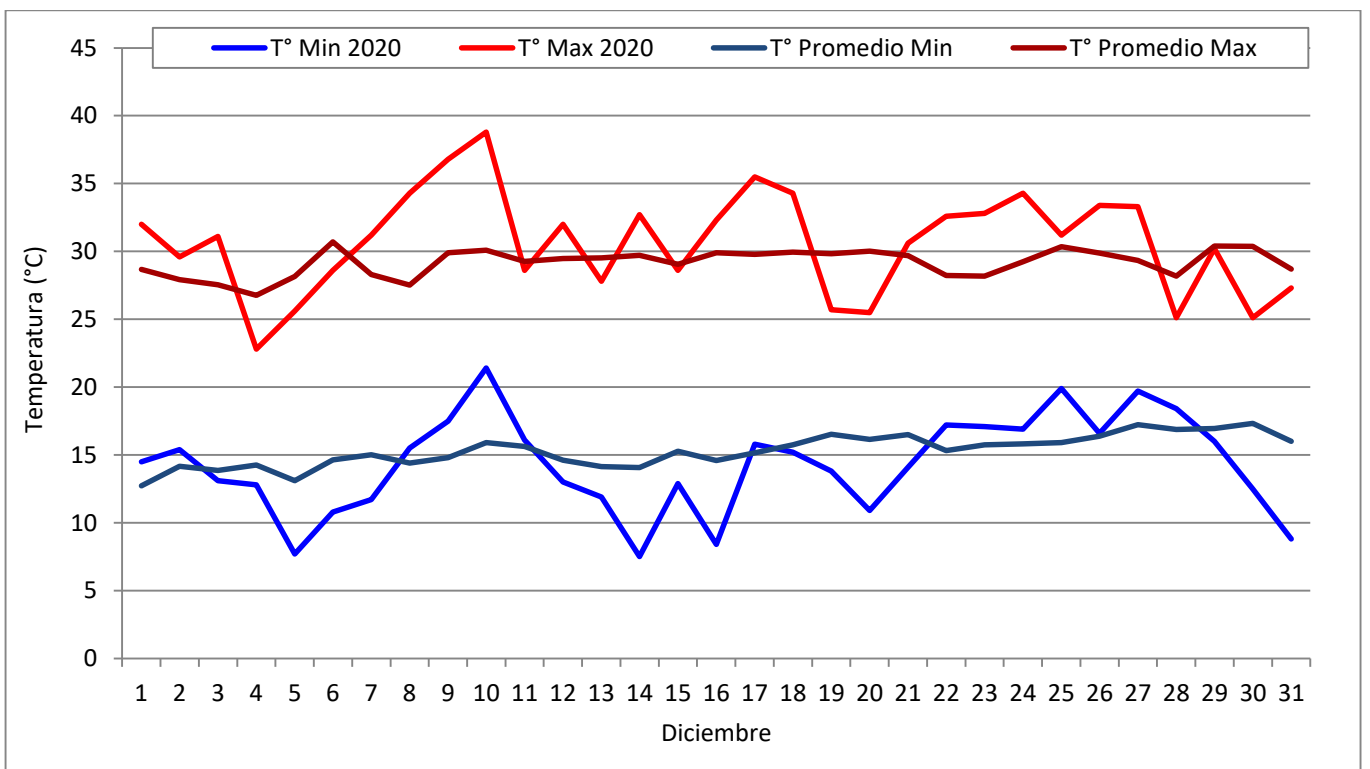


Gráfico 4: Evolución mensual de la temperatura del aire. Temperaturas promedios máximas y mínimas para el mes de diciembre desde el período 2001-2020

Participa en la elaboración de este informe:
Biól. Mariela Monetti

Para suscribirse/cancelar su suscripción al boletín envíe un correo electrónico a:
agromet@gcabrera.arnetbiz.com.ar

Este boletín es editado en:
INTA AER General Cabrera
25 de Mayo 732 - (5809) General Cabrera-Prov. Córdoba
Teléfono 0358-4930052/1434

Auspicia



www.ciacabrera.com.ar

(c) Copyright 2001 INTA - Instituto Nacional de Tecnología Agropecuaria Todos los derechos reservados